

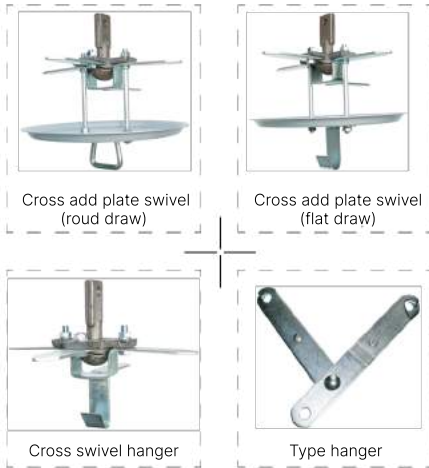


DÂY CHUYỀN SƠN

FINISHING LINES

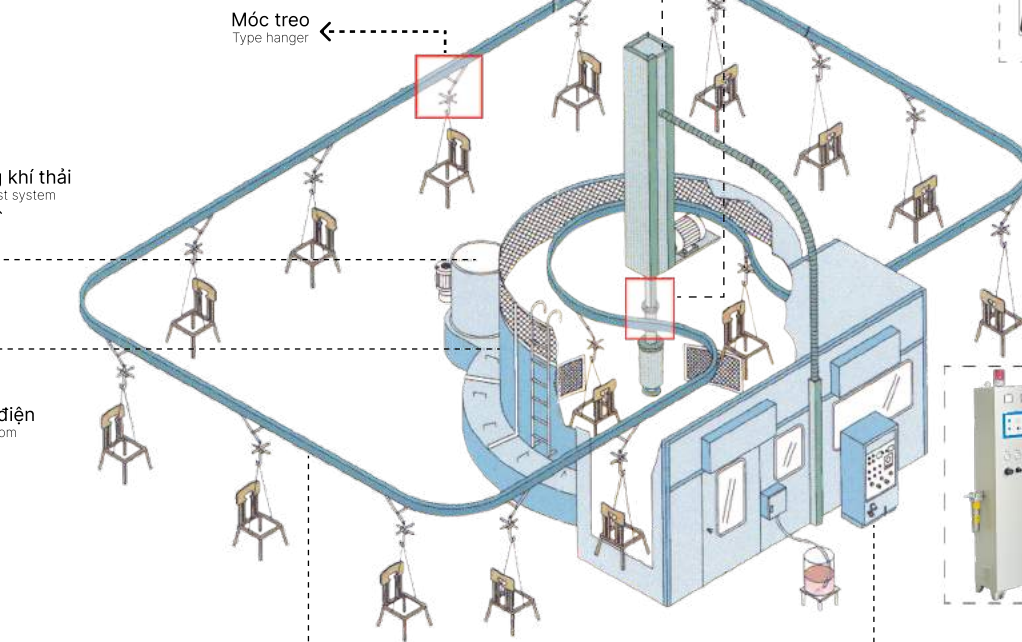
DÂY CHUYỀN SƠN TREO

OVERHEAD CONVEYOR



Disc sơn
Reciprocator

Đầu phun sơn tự động
Automatic painting head



Móc treo
Type hanger

Hệ thống khí thải
Air exhaust system

Phòng sơn tĩnh điện
Circular painting room



Mặt bít
Flange

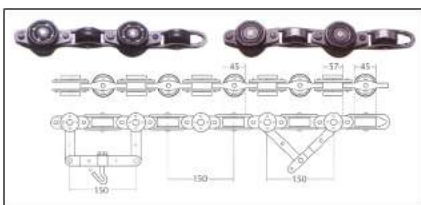


Tủ điều khiển
Electrical control box

Dây chuyền sơn treo
Overhead conveyor



Bộ căng xích và bộ chuyển động
Chain tensioners and actuator



Ray và xích tải
Track & conveyor chain





Phòng sấy
Oven room



Lưới bảo vệ
Protective nets

CHUYÊN SƠN PALLET & THÁP SƠN NƯỚC

PALLET CART CONVEYOR & SPRAY BOOTH



THÁP SƠN KHÔ
DRY BOOTH



THÁP SƠN NƯỚC (2 mặt)
SPRAY BOOTH (2 SIDE)



THÁP SƠN NƯỚC (1 mặt)
SPRAY BOOTH (1 SIDE)